




BASES ET RENFORTS

CORRECTIONS

 PE NOIR Réf: PEX-D Compo: PE Shore A: 70 Densité: 300 Kg/m3 Épaisseur: 01/02/03/04 /05/06/08/10 mm	 EVA330 VERT Réf: EVA330-V Compo: EVA Shore A: 60 Densité: 330 Kg/m3 Épaisseur: 02/06 mm	 EVA330 BLEU Réf: EVA330-B Compo: EVA Shore A: 60 Densité: 330 Kg/m3 Épaisseur: 04/08 mm	 EVA60 ROUGE Réf: EVA60-R Compo: EVA Shore A: 60 Densité: 320 Kg/m3 Épaisseur: 02/05 mm
 EVA60 MARRON Réf: EVA60-M Compo: EVA Shore A: 60 Densité: 320 Kg/m3 Épaisseur: 03/07 mm	 PEA GRIS Réf: PEA-X-D Compo: PE/EVA Shore A: 56 Densité: 340 Kg/m3 Épaisseur: 02/03/06/08 mm		

SOUTIENS

 PE SOFT BLEU Réf: PEXM-B Compo: PE Shore A: 55 Densité: 170 Kg/m3 Épaisseur: 02/04/06/08 mm	 PEA MARRON Réf: PEA-X-M Compo: PE/EVA Shore A: 50 Densité: 270 Kg/m3 Épaisseur: 02/03/04/05 /06/08/10 mm	 PE BLEU Réf: PEX-B Compo: PE Shore A: 48 Densité: 250 Kg/m3 Épaisseur: 02/03/06/08 mm	 EVA LIGHT BLEU Réf: EVAL-BE Compo: EVA Shore A: 35 Densité: 160 Kg/m3 Épaisseur: 05/07 mm
 EVA180 ANIS Réf: EVA180-VA Compo: EVA Shore A: 40 Densité: 180 Kg/m3 Épaisseur: 03/06 mm	 EVA180 VERT Réf: EVA180-VG Compo: EVA Shore A: 40 Densité: 180 Kg/m3 Épaisseur: 04/08 mm	 PE COVER SPORT + Réf: PEA-SP-BV Compo: PE/EVA Shore A: 40 Densité: 250 Kg/m3 Épaisseur: 02 mm	

CONFORTS

 EVA30 ORANGE Réf: EVA30-O Compo: EVA Shore A: 30 Densité: 160 Kg/m3 Épaisseur: 04/08 mm	 EVA30 JAUNE Réf: EVA30-J Compo: EVA Shore A: 30 Densité: 160 Kg/m3 Épaisseur: 06/20 mm	 PEA BLEU / NOIR Réf: PEA-X-S Compo: PE/EVA Shore A: 35 Densité: 150 Kg/m3 Épaisseur: 05/06/08/10/20 mm
--	--	--

BASES

 B-TECH NOIR Réf: REA-N Compo: Styrène Butadiène + Caoutchouc Shore A: 90 Densité: 1100 Kg/m3 Épaisseur: 1,1 mm	 B-TECH CHAIR Réf: REA-C Compo: Styrène Butadiène + Caoutchouc Shore A: 90 Densité: 1100 Kg/m3 Épaisseur: 1,1 mm	 ERKOFLEX Réf: ERKO Épaisseur: 1,5 mm
--	--	---

RÉSINES

RHENOFLEX

 RHENOFLEX NOIR Réf: RENO/N Compo: Résine sur Trame Épaisseur: 0,8/1,4 mm	 RHENOFLEX BLANC Réf: RENO/B Compo: Résine sur Trame Épaisseur: 0,8/1,1/1,6/1,8 mm	 RHENOFLEX VERT Réf: RENO/V Compo: Résine sur Trame Épaisseur: 1,1 mm
 RHENOFLEX ROUGE Réf: RENO/R Compo: Résine sur Trame Épaisseur: 1,4 mm	 RHENOFLEX SABLE Réf: RENO/S Compo: Résine sur Trame Épaisseur: 1,8 mm	

BIOFLUX

 BIOFLUX NOIR / GRIS Réf: BIO-N / BIO-G Compo: Résine Biodégradable sur Trame Épaisseur: 0,6/0,8/1,7/2,1 mm	 BIOFLUX BLEU / ORANGE Réf: BIO-B / BIO-O Compo: Résine Biodégradable sur Trame Épaisseur: 1,1/1,4 mm
---	--

MATÉRIAUX TECHNIQUES

AMORTISSANTS

 C-SCHOCK Réf: CS Compo: Elastomère de NBR Shore A: 25 Densité: 330 Kg/m3 Épaisseur: 02/04 mm	 ABSORB Réf: ABS Compo: Elastomère de NBR Shore A: 27 Densité: 165 Kg/m3 Épaisseur: 03/04/06 mm	 PORON BLEU Réf: PPT3.2 Compo: Mousse de Polyuréthane Shore A: 16 Densité: 320 Kg/m3 Épaisseur: 3,2 mm	 PORON BLEU 05 Réf: BS05 Compo: Mousse de Polyuréthane Shore A: 16 Densité: 320 Kg/m3 Épaisseur: 05 mm
 CAPYTON MARRON Réf: SYM02 Compo: Elastomère de Polyuréthane Shore A: 15 Densité: 400 Kg/m3 Épaisseur: 02 mm	 CAPYTON VERT Réf: SYV Compo: Elastomère de Polyuréthane Shore A: 10 Densité: 300 Kg/m3 Épaisseur: 02/04/06 mm	 CAPYTON BLEU Réf: SYB Compo: Elastomère de Polyuréthane Shore A: 08 Densité: 220 Kg/m3 Épaisseur: 02/04 mm	
 PORON SAUMON Réf: SRS05 Compo: Mousse de Polyuréthane Shore A: 06 Densité: 200 Kg/m3 Épaisseur: 05 mm	 SYLODAMP Réf: SYDP Compo: Elastomère de Polyuréthane Shore A: 35 Densité: 535 Kg/m3 Épaisseur: 03 mm	 MOUSSE LATEX Réf: ML Compo: Mousse de Latex SBR Shore A: 17 Densité: 320 Kg/m3 Épaisseur: 06/08/10 mm	

RESTITUANTS

 NR-SPORT GRIS Réf: NR2.5 Compo: Elastomère de Caoutchouc Shore A: 35 Densité: 660 Kg/m3 Épaisseur: 2,5 mm	 NR-SPORT VERT Réf: NR02 Compo: Elastomère de Caoutchouc Shore A: 25 Densité: 570 Kg/m3 Épaisseur: 02 mm	 SYLODYN VERT Réf: SYD03 Compo: Elastomère de Polyuréthane Shore A: 40 Densité: 750 Kg/m3 Épaisseur: 03 mm	 SYLODYN JAUNE Réf: SYD02 Compo: Elastomère de Polyuréthane Shore A: 40 Densité: 750 Kg/m3 Épaisseur: 02 mm
---	---	---	--

RECouvreMENTS CLASSIQUES

SYNTHECUIR

 NOIR Réf: SCNT Compo: PU sur MICROFIBRE Épaisseur: 0,9 mm	 BEIGE Réf: SCBT Compo: PU sur MICROFIBRE Épaisseur: 0,9 mm	 NOIR Réf: SC-NG Compo: PU sur MICROFIBRE Épaisseur: 1,1 mm	 CHOCOLAT Réf: SC+CG Compo: PU sur MICROFIBRE Épaisseur: 1,1 mm
---	--	--	--

ON STEAM / ON STEAM PERF (Traité Antifongique / Antibactérien)

 NOIR Réf: OSTE/N Compo: PU sur MICROFIBRE Épaisseur: 0,8 mm	 TERRE Réf: OSTE/T Compo: PU sur MICROFIBRE Épaisseur: 0,8 mm	 GRIS Réf: OSTE/G Compo: PU sur MICROFIBRE Épaisseur: 0,8 mm
--	---	--

SWEET









 NOIR Réf: SW08-N Compo: MICROFIBRE Épaisseur: 0,8 mm	 BEIGE Réf: SW08-B Compo: MICROFIBRE Épaisseur: 0,8 mm
--	---

CAMBRELLE

 GRIS Réf: CAM Compo: Nylon non Tissé Épaisseur: 0,6 mm
--

RECouvreMENTS THERMOFORMABLES

MIX PE/EVA (PEA COVER)

 NOIR Réf: PEA-N Épaisseur: 1,5/2,5 mm	 BLEU Réf: PEA-B Épaisseur: 2,5 mm	 ROUGE Réf: PEA-R Épaisseur: 2,5/04 mm	 ORANGE Réf: PEA-O Épaisseur: 2,5 mm
 BLEU FONCE Réf: PEA-BF Épaisseur: 2,5/04 mm	 VERT FONCE Réf: PEA-VF Épaisseur: 2,5 mm	 VIOLET CLAIR Réf: PEA-V Épaisseur: 04 mm	
 GRIS Réf: PEA-G Épaisseur: 1,5/2,5/05 mm	 VIOLET CLAIR Réf: PEA-V Épaisseur: 04 mm	Compo: PE/EVA Shore A: 30 Densité: 130 Kg/m3	

PE COVER SPORT +

 PE COVER SPORT + Réf: PEA-SP-BV Compo: PE/EVA Shore A: 40 Densité: 250 Kg/m3 Épaisseur: 02 mm




PE (PE COVER)

 BLEU Réf: PEXA-B Épaisseur: 2,5 mm	 BLEU ACIER Réf: PEXA-BA Épaisseur: 2,5 mm	 NOIR Réf: PEXA-GA Épaisseur: 2,5 mm	 ORANGE Réf: PEXA-O Épaisseur: 2,5 mm
 ROUGE Réf: PEXA-R Épaisseur: 2,5 mm	 NOIR Réf: PEXE-N Épaisseur: 1,5 mm	 TERRE Réf: PEXE-T Épaisseur: 1,5 mm	Compo: PE Shore A: 33 Densité: 100 Kg/m3

PE COVER SPORT MED

 PE COVER SPORT MED Réf: PXE-GF-2.5 Compo: PE Shore A: 38 Densité: 170 Kg/m3 Épaisseur: 2,5 mm

EVA (EVA COVER)

 BLEU Réf: PEA-BE Épaisseur: 02 mm	 ROSE Réf: PEA-RE Épaisseur: 02 mm	 VERT Réf: PEA-VA Épaisseur: 02 mm	Compo: EVA Shore A: 35 Densité: 130 Kg/m3
--	--	--	--

DYNA PERF

(Traité Antifongique / Antibactérien)

 NOIR Réf: DYNA-02 Compo: PE/EVA/ELASTO Shore A: 25 Densité: 170 Kg/m3 Épaisseur: 02 mm
--